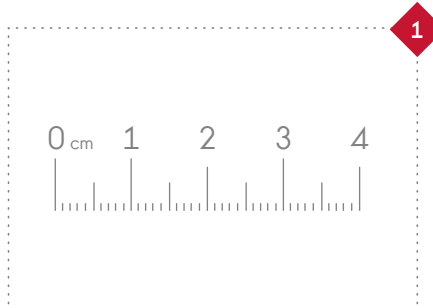
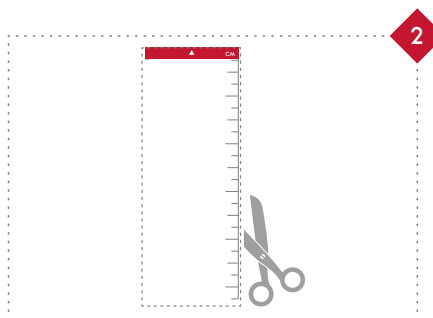


## セイリングブレスレットのサイズガイド (直径7.9 MM)

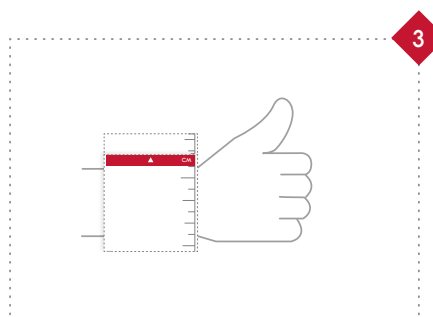
このサイズガイドを印刷できない場合は、手首に巻ける他の素材や物を使用することも可能です。丁度よい着用感のところで印をつけ、それを測定してお客様のストラップのサイズを見つけます



この文書はA4形式から変更しないで印刷してください。また、文書が拡大縮小されていないことをご確認ください(100%のサイズで印刷されます)。次に、定規を使ってサンプルを計測してください(図1参照)。サンプルはちょうど4cmです。



左側の小さな定規を切り取り、それを手首に巻き付けて、ブレスレットの丁度よい着用感を見つけてください



定規が正しい位置になったら、赤い線の横にある数字をメモします。これがお客様の手首周りのサイズ(センチメートル)です。お客様の手首にフィットするブレスレットのサイズをブレスレットサイズガイドの表から確認してください



ブレスレット サイズガイド (センチメートル)				
手首周り	12 - 14	14,1 - 16	16,1 - 18	18,1 - 20
ブレスレットのサイズ	S	M	L	XL

2つのサイズで迷われた場合は、大きい方のサイズをお勧めいたします。