












キャリバー
2202

123.58.35.20.99.001

-  コアクシャル・エスケープメント
-  自動巻き
-  クロノメーター
-  サファイアクリスタルガラス
-  両面無反射コーティング
-  サファイアクリスタルガラス製ケースバック
-  ゴールド 750‰ (18Kゴールド)
-  ダイヤモンド搭載ウォッチ
-  リミテッドエディション
-  国際3年保証
-  10気圧(100m/330feet)防水



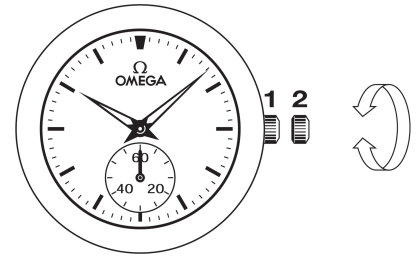
機能

リュウズは2つあります。

1. 通常位置 (着用時) : リュウズがケース側に押し込まれている状態で、時計の防水性が確保されます。

再着用時 : 時計を40時間以上着用していない場合は、1の位置でリュウズを巻き上げます。

2. 時刻 (時・分・秒) の設定 : リュウズを2の位置に引き出すと、秒針が停止します。リュウズをどちらか一方へ回し現在時刻に合わせて、時報に合わせてリュウズを1の位置に押し戻すと秒針が同調します。



フォールディング・クラスプ

開く (fig.1) : クラスプを開くには、オメガ・バックルの両方を押してから引き上げます。

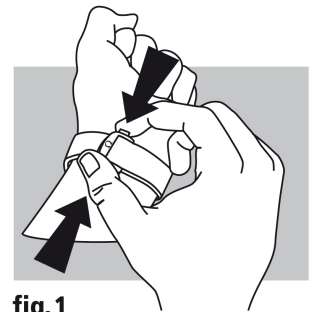


fig.1

閉める (fig. 2) : 時計を手首にはめ、カチッと音がするまで親指でクラスプを押して閉めます。



fig.2

長さの調整 (fig. 3) : 金具Aと突起Bから、長いほうのストラップをはずします。必要に応じて長さを調整し、ストラップの穴を突起Bにはめ、ストラップの両サイドを金具Aの内側に納めます。必要があれば、再度調整してください。

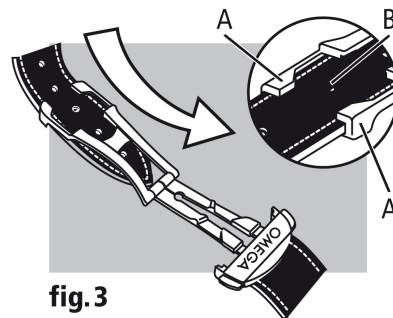


fig.3